

# Scheda Tecnica / Technical Sheet

Le immagini ed i testi sono di proprietà di ZUCCHETTI Rubinetteria S.p.A. - Sono severamente vietate la riproduzione e la vendita - Texts and pictures are property of ZUCCHETTI Rubinetteria S.p.A. - Reproduction and sale are strictly forbidden  
 Le caratteristiche dei prodotti possono variare in ogni momento e senza preavviso a discrezione di ZUCCHETTI Rubinetteria S.p.A. - Product specifications can be changed at any time and without warning by ZUCCHETTI Rubinetteria S.p.A.

**ZUCCHETTI.**  
 www.zucchettidesign.it

**ZA5417**

codice / code

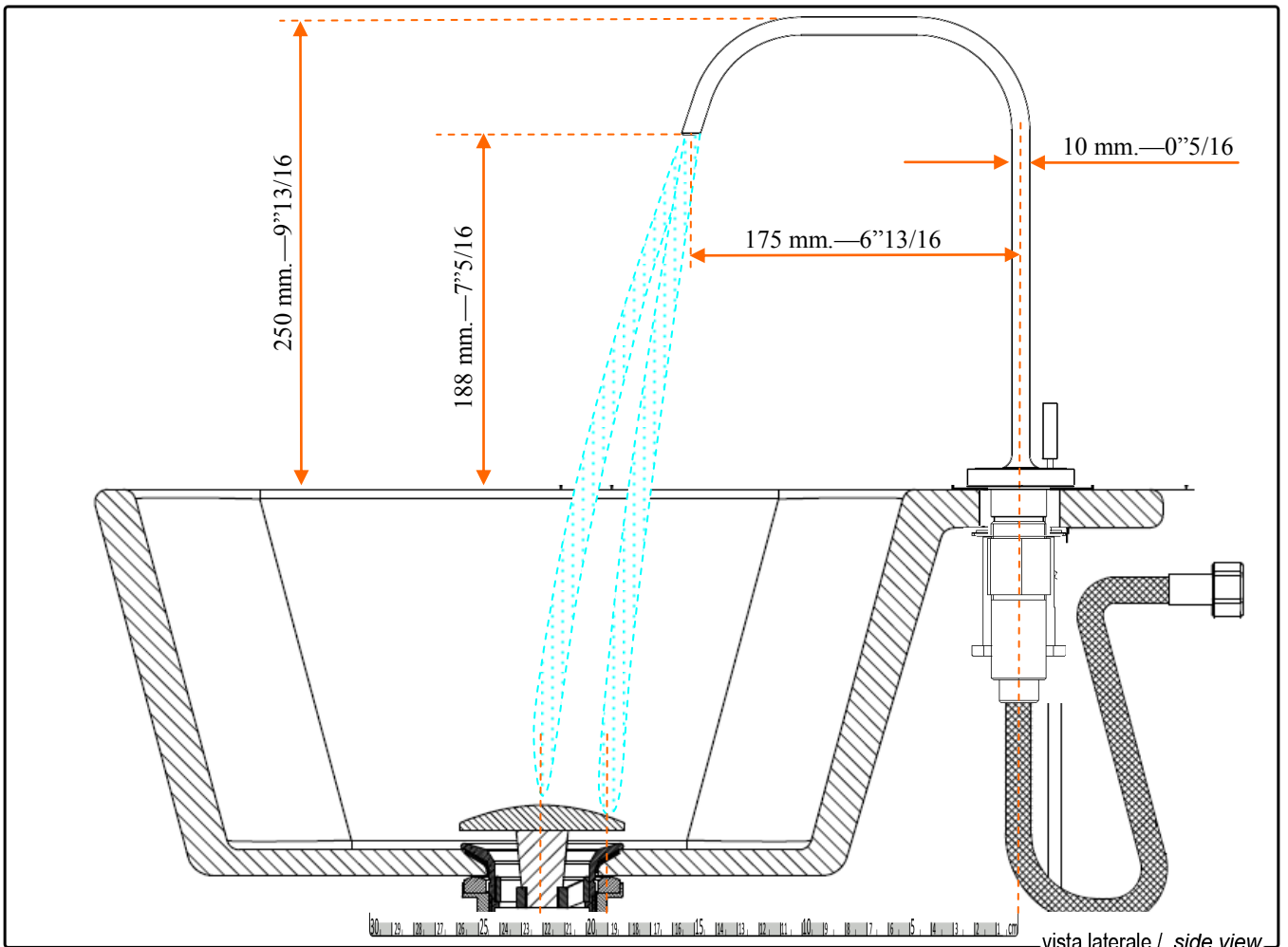
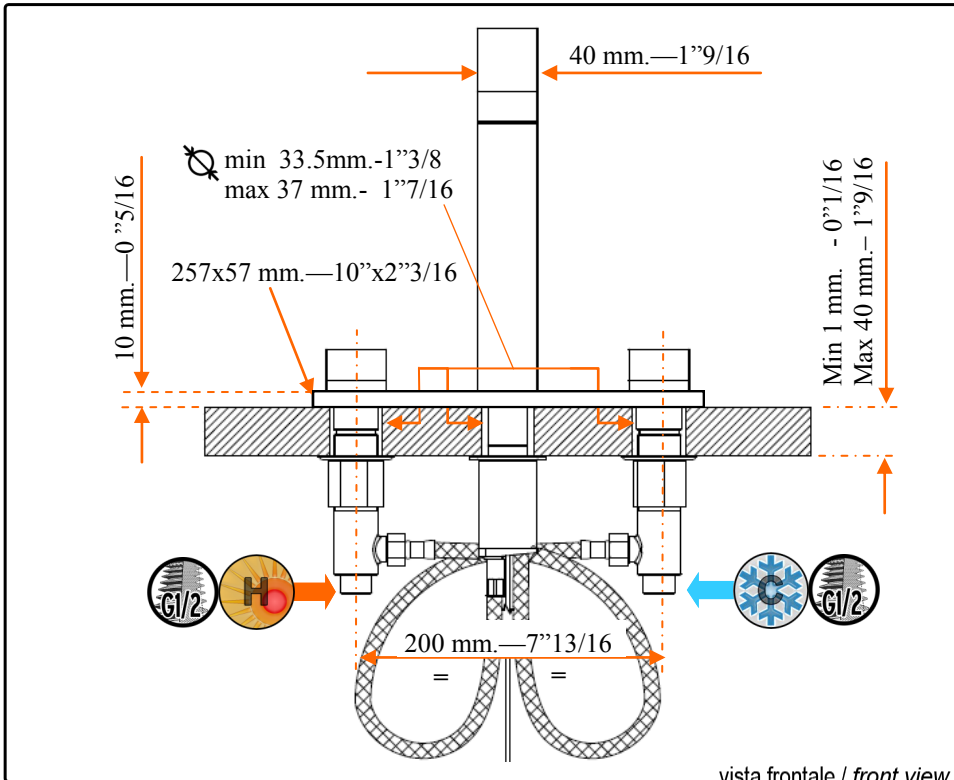


collezione / collection

Batteria lavabo 3 fori  
 Three hole basin mixer  
 descrizione / description



immagine / picture



Acqua fredda  
 Cold water



Acqua calda  
 Hot water



Filettatura  
 Thread



Utenze varie  
 Outlets

legenda / explanation

# Scheda Tecnica / Technical Sheet

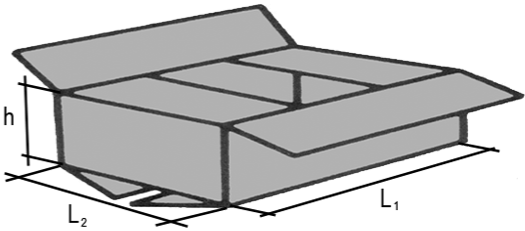
Le immagini ed i testi sono di proprietà di ZUCCHETTI Rubinetteria S.p.A. - Sono severamente vietate la riproduzione e la vendita - Texts and pictures are property of ZUCCHETTI Rubinetteria S.p.A. - Reproduction and sale are strictly forbidden  
 Le caratteristiche dei prodotti possono variare in ogni momento e senza preavviso a discrezione di ZUCCHETTI Rubinetteria S.p.A. - Product specifications can be changed at any time and without warning by ZUCCHETTI Rubinetteria S.p.A.

**ZUCCHETTI.**  
www.zucchettidesign.it



Pressione Pressure	0,5 bar 7.2 psi	0,7 bar 10.1 psi	1bar 14.5 psi	2 bar 29 psi	2.5 bar 36.2 psi	3 bar 43.5 psi	4 bar 58 psi	5 bar 72.5 psi
Acqua singola Single water								
Acqua miscelata Mixed water	4 lt/min 104 gpm	4,7 lt/min 1,222 gpm	5,9 lt/min 1,534 gpm	8,6 lt/min 2,236 gpm	9,6 lt/min 2,496 gpm	10,6 lt/min 2,756 gpm	12,1lt/min 3,146 gpm	13,6 lt/min 3,536 gpm
Uscita secondaria Secondary outlet	—	—	—	—	—	—	—	—

























portate / flowrates

Packaging parti esterne External part packaging		
L <sub>1</sub> (mm) L <sub>1</sub> (in)	365 mm	14" 5/16
L <sub>2</sub> (mm) L <sub>2</sub> (in)	335 mm	13" 3/16
h (mm) h (in)	90 mm	3" 7/16
Peso (kg) Weight (lb)	4,17 kg	9,19 lb



confezione / packaging

	Z9504P	Sifone da 1/4" senza piletta 1/4" bottle trap without plug			
	Z9127P	Rubinetto sottolavabo Da 1/2 con filtro Angle stop valve 1/2" inlet with filter			
					articoli correlati / related items

<input type="checkbox"/>		Cartuccia con limitatore di portata Cartridge with temperature-limiter	<input type="checkbox"/>		Vitone a compressione Rubber-seal headwork
<input type="checkbox"/>		Cartuccia con limitatore di temperatura Cartridge with temperature-limiter	<input type="checkbox"/>		Flessibile Hose
<input checked="" type="checkbox"/>		Scarico Pop-up waste	<input type="checkbox"/>		Filtri Filters
<input type="checkbox"/>		Valvola antiritorno Check valve	<input type="checkbox"/>		Chiave per aeratore/rompigetto Aerator/antisplash key
<input type="checkbox"/>		Deviatore automatico Automatic diverter	<input type="checkbox"/>		Flessibili in acciaio di collegamento all'impianto Stainless-steel flexible connecting pipes to the plumbing system
<input type="checkbox"/>		Deviatore manuale a due vie Manual diverter	<input type="checkbox"/>		Getto controllato Anti-splash
<input type="checkbox"/>		Deviatore manuale a tre vie 3-ways manual diverter	<input type="checkbox"/>		Aeratore Aerator
<input type="checkbox"/>		Deviatore manuale a cinque vie 5-ways manual diverter	<input checked="" type="checkbox"/>		Getto laminare Laminal flow
<input type="checkbox"/>		Cartuccia termostatica Thermostatic cartridge	<input type="checkbox"/>		Limitatore di portata 2L/min-0.5GPM Flow regulator 0.5GPM-2L/min
<input type="checkbox"/>		Chiave per installazione e manutenzione installation & service tool	<input type="checkbox"/>		Limitatore di portata 5L/min-1.2GPM Flow regulator 1.2GPM-5L/min
<input type="checkbox"/>		Vitone a dischi ceramici con rotazione 90° Ceramic disks headwork 90°	<input type="checkbox"/>		Limitatore di portata 8L/min-2.2GPM Flow regulator 2.2GPM-8L/min
<input checked="" type="checkbox"/>		Vitone a dischi ceramici con rotazione 180° Ceramic disks headwork 180°	<input type="checkbox"/>		Limitatore di portata 9L/min-2.5GPM Flow regulator 2.5GPM-9L/min

dotazione / equipment