

Scheda Tecnica / Technical Sheet

Le immagini ed i testi sono di proprietà di ZUCCHETTI Rubinetterie S.p.A. - Sono severamente vietate la riproduzione e la vendita - Tutti i diritti sono di proprietà di ZUCCHETTI Rubinetterie S.p.A. - Riproduzione and sale are strictly forbidden. Le caratteristiche dei prodotti possono variare in ogni momento e senza preavviso a discrezione di ZUCCHETTI Rubinetterie S.p.A. - Product specifications can be changed at any time and without warning by ZUCCHETTI Rubinetterie S.p.A.

ZUCCHETTI.
www.zucchettidesign.it

ZB2248

codice / code

BELLAGIO

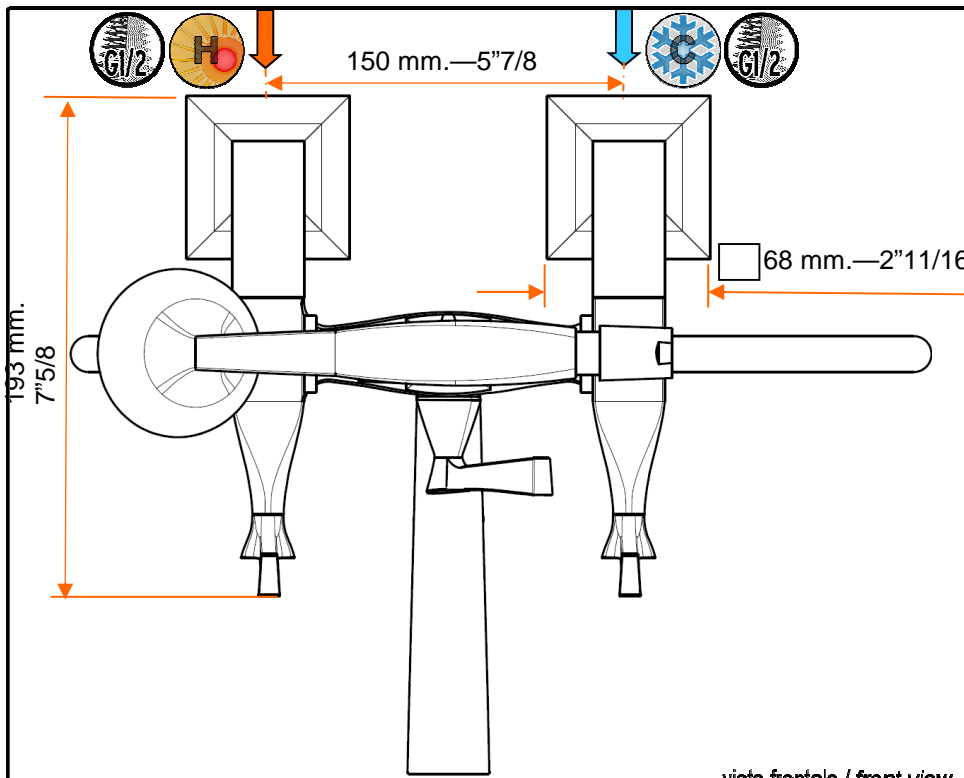
collezione / collection

Gruppo est. per bordo vasca 2 fori
Two hole deck mounted bath-shower
mixer

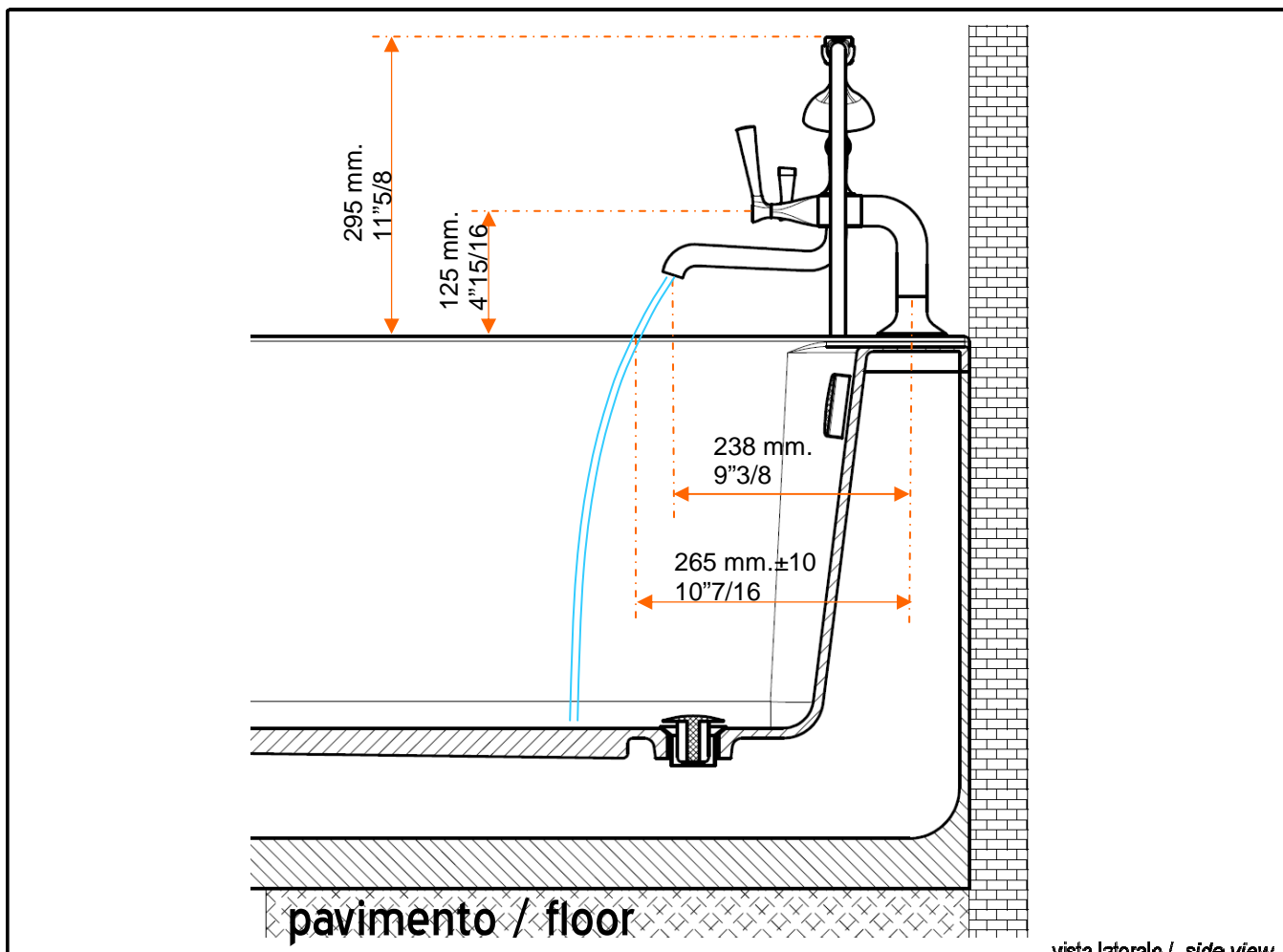
descrizione / description



immagine / picture



vista frontale / front view



vista laterale / side view



Acqua fredda
Cold water



Acqua calda
Hot water



Filettatura
Thread



Utenze varie
Outlets

legenda / explanation

1.

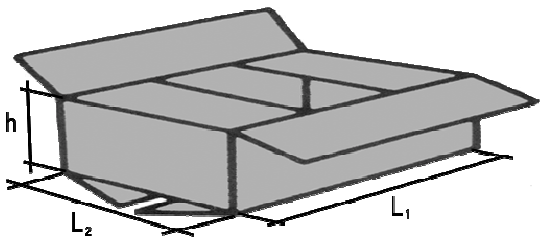
Scheda Tecnica / Technical Sheet

Le immagini ed i testi sono di proprietà di ZUCCHETTI Rubinetterie S.p.A. - Sono espressamente vietata la riproduzione e la vendita - Tutti i diritti sono di proprietà di ZUCCHETTI Rubinetterie S.p.A. - Reproduction and sale are strictly forbidden. La caratteristiche dei prodotti possono variare in ogni momento e senza preavviso a discrezione di ZUCCHETTI Rubinetterie S.p.A. - Product specifications can be changed in any time and without warning by ZUCCHETTI Rubinetterie S.p.A.

ZUCCHETTI.
www.zucchettidesign.it

Pressione Pressure	0,5 bar 7.2 psi	0,7 bar 10.1 psi	1 bar 14.5 psi	2 bar 29 psi	2.5 bar 36.2 psi	3 bar 43.5 psi	4 bar 58 psi	5 bar 72.5 psi
Acqua singola Single water	12 lt/min 3,16 gpm	12,5 lt/min 3,3 gpm	16 lt/min 4,2 gpm	21 lt/min 5,5 gpm	24 lt/min 6,33 gpm	27 lt/min 7,12 gpm	31 lt/min 8,18 gpm	34,7 lt/min 9,16 gpm
Acqua miscelata Mixed water	lt/min gpm	lt/min gpm	lt/min gpm	lt/min gpm	lt/min gpm	lt/min gpm	lt/min gpm	lt/min gpm
Uscita secondaria Secondary outlet	5,5 lt/min 1,45 gpm	6,2 lt/min 1,63 gpm	8 lt/min 2,1 gpm	11,3 lt/min 3 gpm	12,5 lt/min 3,3 gpm	13,8 lt/min 3,64 gpm	16 lt/min 4,2 gpm	18 lt/min 4,75 gpm

























portate / flowrates



L ₁ (mm) L ₁ (in)	325 mm	12"13/16
L ₂ (mm) L ₂ (in)	250 mm	9"13/16
h (mm) h (in)	240 mm	9"7/16
Peso (kg) Weight (lb)	7,1 kg	15,65

confezione / packaging

articoli correlati / related items

<ul style="list-style-type: none"> <input type="checkbox"/>  Cartuccia con limitatore di portata Cartridge with temperature-limiter <input type="checkbox"/>  Cartuccia con limitatore di temperatura Cartridge with temperature-limiter <input type="checkbox"/>  Scarico Pop-up waste <input checked="" type="checkbox"/>  Valvola antiritorno Check valve <input type="checkbox"/>  Deviatore automatico Automatic diverter <input checked="" type="checkbox"/>  Deviatore manuale a due vie Manual diverter <input type="checkbox"/>  Deviatore manuale a tre vie 3-ways manual diverter <input type="checkbox"/>  Deviatore manuale a cinque vie 5-ways manual diverter <input type="checkbox"/>  Cartuccia termostatica Thermostatic cartridge <input type="checkbox"/>  Chiave per installazione e manutenzione Installation & service tool <input type="checkbox"/>  Vitone a dischi ceramici con rotazione 90° Ceramic disks headwork 90° <input checked="" type="checkbox"/>  Vitone a dischi ceramici con rotazione 180° Ceramic disks headwork 180° 	<ul style="list-style-type: none"> <input type="checkbox"/>  Vitone a compressione Rubber-seal headwork <input checked="" type="checkbox"/>  Flessibile Hose <input type="checkbox"/>  Filtri Filters <input checked="" type="checkbox"/>  Chiave per aeratore/antispigetto Aerator/anti-splash key <input type="checkbox"/>  Flessibili in acciaio di collegamento all'impianto Stainless-steel flexible connecting pipes to the plumbing system <input checked="" type="checkbox"/>  Getto controllato Anti-splash <input type="checkbox"/>  Aeratore Aerator <input type="checkbox"/>  Getto laminare Laminar flow <input type="checkbox"/>  2 0.5 Limitatore di portata 2L/min-0.5GPM Flow regulator 0.5GPM-2L/min <input type="checkbox"/>  5 1.2 Limitatore di portata 5L/min-1.2GPM Flow regulator 1.2GPM-5L/min <input type="checkbox"/>  8 2.2 Limitatore di portata 8L/min-2.2GPM Flow regulator 2.2GPM-8L/min <input type="checkbox"/>  9 2.5 Limitatore di portata 9L/min-2.5GPM Flow regulator 2.5GPM-9L/min
---	---

dotazione / equipment