

# Scheda Tecnica / Technical Sheet

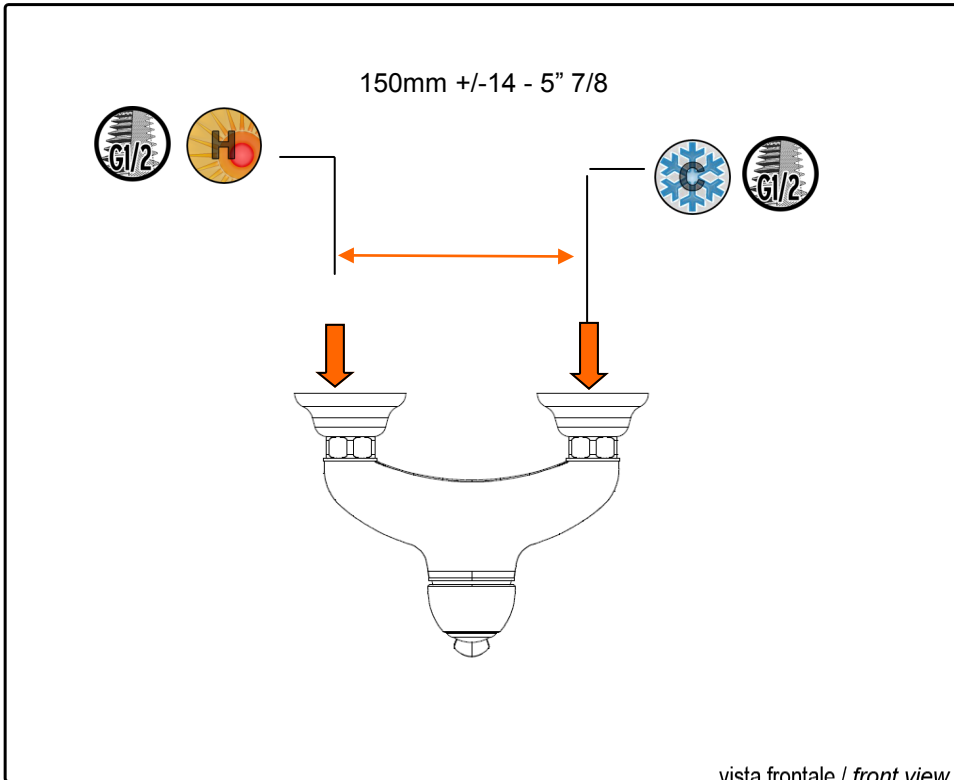
Le immagini ed i testi sono di proprietà di ZUCCHETTI Rubinetteria S.p.A. - Sono severamente vietate la riproduzione e la vendita - Texts and pictures are property of ZUCCHETTI Rubinetteria S.p.A. - Reproduction and sale are strictly forbidden  
 Le caratteristiche dei prodotti possono variare in ogni momento e senza preavviso a discrezione di ZUCCHETTI Rubinetteria S.p.A. - Product specifications can be changed at any time and without warning by ZUCCHETTI Rubinetteria S.p.A.

**ZUCCHETTI.**  
 www.zucchettidesign.it

**ZX7075**  
 codice / code

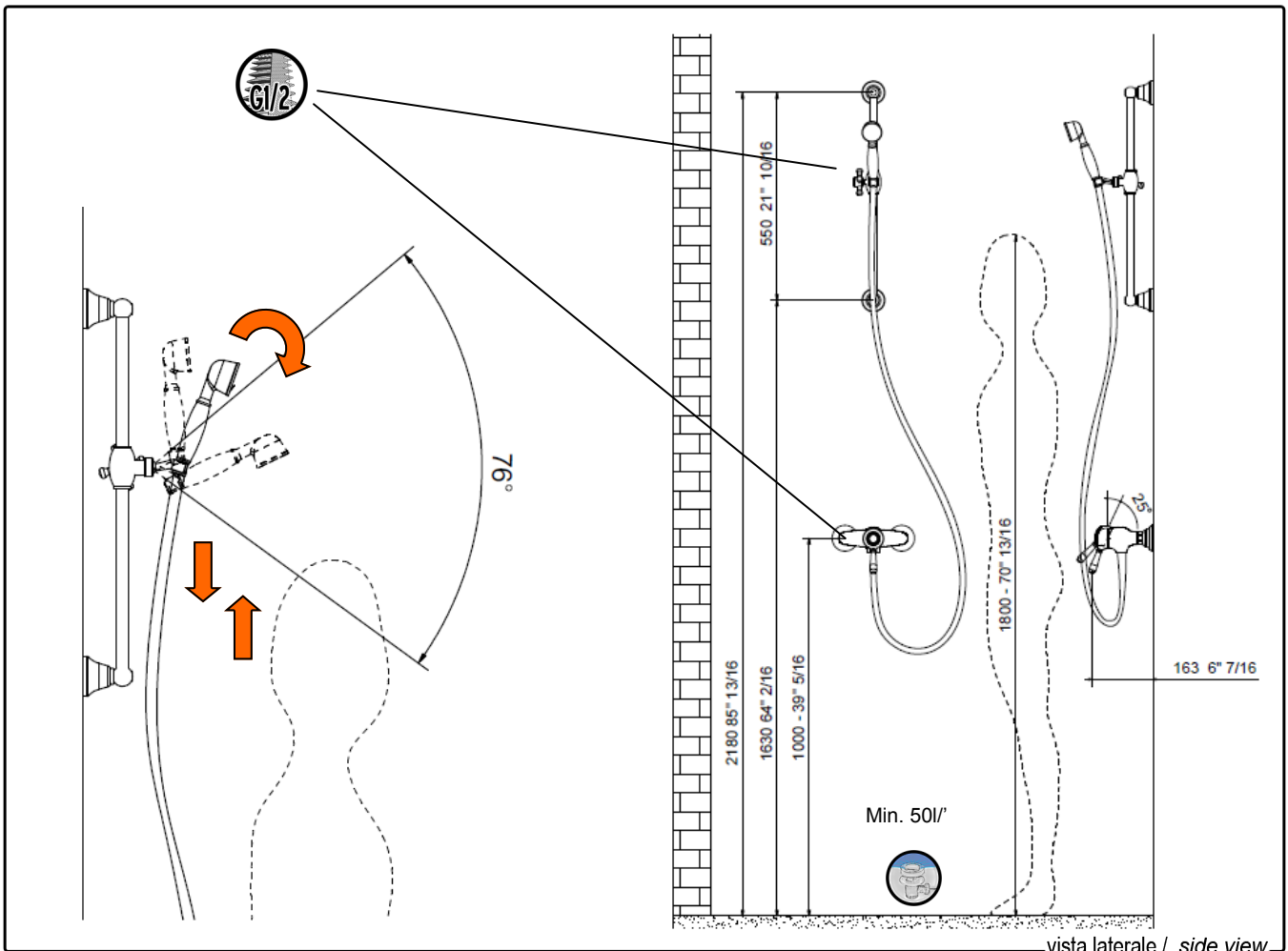
**Delfi**  
 collezione / collection

Miscelatore monocomando esterno  
 Exposed single lever shower mixer  
 descrizione / description



vista frontale / front view

immagine / picture



vista laterale / side view



Acqua fredda  
 Cold water



Acqua calda  
 Hot water



Filettatura  
 Thread



Utenze varie  
 Outlets

legenda / explanation

# Scheda Tecnica / Technical Sheet

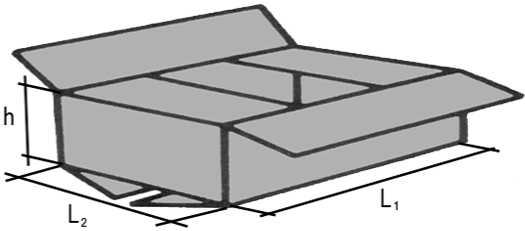
**ZUCCHETTI**  
www.zucchettdesign.it

Le immagini ed i testi sono di proprietà di ZUCCHETTI Rubinetteria S.p.A. - Sono severamente vietate la riproduzione e la vendita - Texts and pictures are property of ZUCCHETTI Rubinetteria S.p.A. - Reproduction and sale are strictly forbidden  
Le caratteristiche dei prodotti possono variare in ogni momento e senza preavviso a discrezione di ZUCCHETTI Rubinetteria S.p.A. - Product specifications can be changed an any time and without warning by ZUCCHETTI Rubinetteria S.p.A.


0,5 bar 7.2 psi	0,7 bar 10.1 psi	1 bar 14.5 psi	2 bar 29 psi	2.5 bar 36.2 psi	3 bar 43.5 psi	4 bar 58 psi	5 bar 72.5 psi		
0 lt/min 0 gpm	0 lt/min 0 gpm	0 lt/min 0 gpm	0 lt/min 0 gpm	0 lt/min 0 gpm	0 lt/min 0 gpm	0 lt/min 0 gpm	0 lt/min 0 gpm		
0 lt/min 0 gpm	0 lt/min 0 gpm	0 lt/min 0 gpm	0 lt/min 0 gpm	0 lt/min 0 gpm	0 lt/min 0 gpm	0 lt/min 0 gpm	0 lt/min 0 gpm		
—	—	—	—	—	—	—	—		

portate / flowrates

























Packaging parti esterne External part packaging		
L <sub>1</sub> (mm) L <sub>1</sub> (in)	333 mm	13" 2/16
L <sub>2</sub> (mm) L <sub>2</sub> (in)	250 mm	9" 13/16
h (mm) h (in)	90 mm	3" 9/16
Peso (kg) Weight (lb)	2.4 kg	4.8lb



confezione / packaging

	Z92485	<b>Asta murale completa</b> Complete slide rail			

articoli correlati / related items

<input type="checkbox"/>		Cartuccia con limitatore di portata Cartridge with temperature-limiter	<input type="checkbox"/>		Vitone a compressione Rubber-seal headwork
<input type="checkbox"/>		Cartuccia con limitatore di temperatura Cartridge with temperature-limiter	<input type="checkbox"/>		Flessibile Hose
<input type="checkbox"/>		Scarico Pop-up waste	<input type="checkbox"/>		Filtri Filters
<input type="checkbox"/>		Valvola antiritorno Check valve	<input type="checkbox"/>		Chiave per aeratore/rompigetto Aerator/antisplash key
<input type="checkbox"/>		Deviatore automatico Automatic diverter	<input type="checkbox"/>		Flessibili in acciaio di collegamento all'impianto Stainless-steel flexible connecting pipes to the plumbing system
<input type="checkbox"/>		Deviatore manuale a due vie Manual diverter	<input type="checkbox"/>		Getto controllato Anti-splash
<input type="checkbox"/>		Deviatore manuale a tre vie 3-ways manual diverter	<input type="checkbox"/>		Aeratore Aerator
<input type="checkbox"/>		Deviatore manuale a cinque vie 5-ways manual diverter	<input type="checkbox"/>		Getto laminare Laminar flow
<input type="checkbox"/>		Cartuccia termostatica Thermostatic cartridge	<input type="checkbox"/>		Limitatore di portata 2L/min-0.5GPM Flow regulator 0.5GPM-2L/min
<input type="checkbox"/>		Chiave per installazione e manutenzione installation & service tool	<input type="checkbox"/>		Limitatore di portata 5L/min-1.2GPM Flow regulator 1.2GPM-5L/min
<input type="checkbox"/>		Vitone a dischi ceramici con rotazione 90° Ceramic disks headwork 90°	<input type="checkbox"/>		Limitatore di portata 8L/min-2.2GPM Flow regulator 2.2GPM-8L/min
<input type="checkbox"/>		Vitone a dischi ceramici con rotazione 180° Ceramic disks headwork 180°	<input type="checkbox"/>		Limitatore di portata 9L/min-2.5GPM Flow regulator 2.5GPM-9L/min

dotazione / equipment