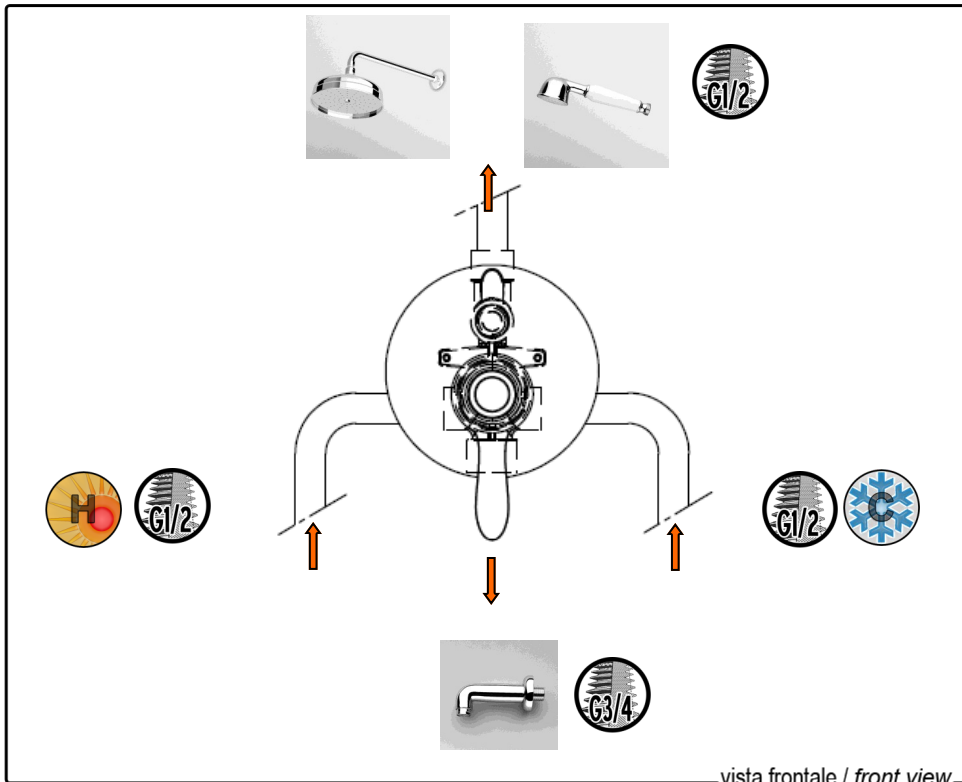


Scheda Tecnica / Technical Sheet

Le immagini ed i testi sono di proprietà di ZUCCHETTI Rubinetteria S.p.A. - Sono espressamente vietate la riproduzione e la vendita - Texts and pictures are property of ZUCCHETTI Rubinetteria S.p.A. - Reproduction and sale are strictly forbidden
 Le caratteristiche dei prodotti possono variare in ogni momento e senza preavviso a discrezione di ZUCCHETTI Rubinetteria S.p.A. - Product specifications can be changed at any time and without warning by ZUCCHETTI Rubinetteria S.p.A.

ZUCCHETTI.
 www.zucchettidesign.it



vista frontale / front view

ZX6112

codice / code

Delfi

collezione / collection

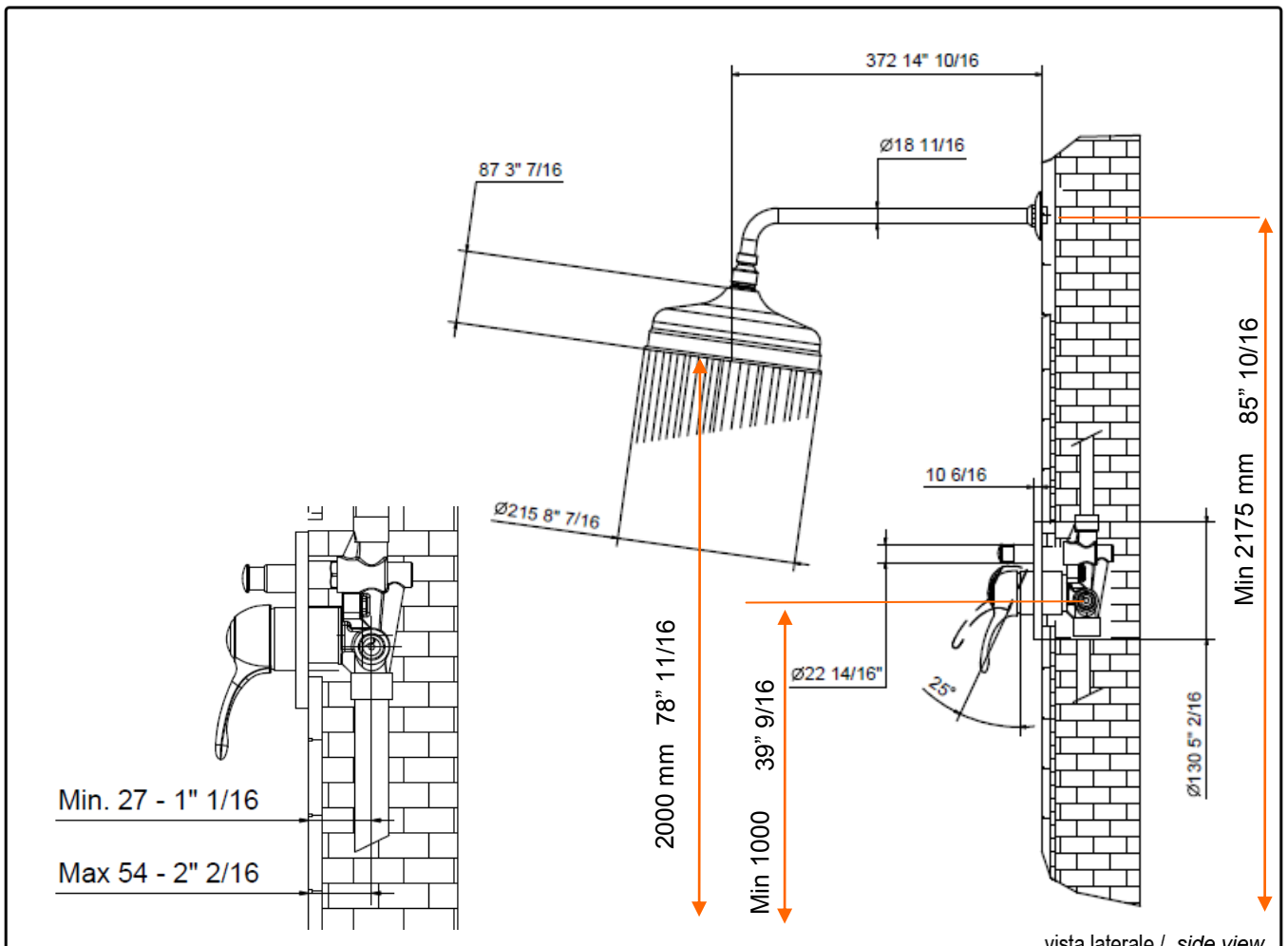
Miscelatore monocomando con deviatore

Single lever basin mixer with diverter

descrizione / description



immagine / picture



vista laterale / side view



Acqua fredda
Cold water



Acqua calda
Hot water



Filettatura
Thread



Utensile varie
Outlets

legenda / explanation

1.

Scheda Tecnica / Technical Sheet

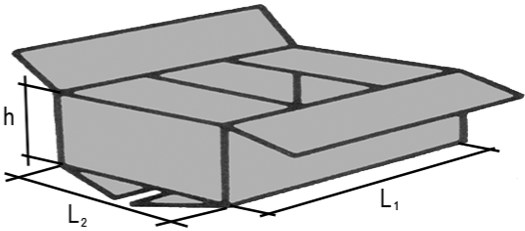
Le immagini ed i testi sono di proprietà di ZUCCHETTI Rubinetteria S.p.A. - Sono severamente vietate la riproduzione e la vendita - Texts and pictures are property of ZUCCHETTI Rubinetteria S.p.A. - Reproduction and sale are strictly forbidden
Le caratteristiche dei prodotti possono variare in ogni momento e senza preavviso a discrezione di ZUCCHETTI Rubinetteria S.p.A. - Product specifications can be changed at any time and without warning by ZUCCHETTI Rubinetteria S.p.A.

ZUCCHETTI.
www.zucchettidesign.it




Pressione Pressure	0,5 bar 7.2 psi	0,7 bar 10.1 psi	1bar 14.5 psi	2 bar 29 psi	2.5 bar 36.2 psi	3 bar 43.5 psi	4 bar 58 psi	5 bar 72.5 psi
Acqua singola Single water	9 lt/min 2,34 gpm	0 lt/min 0 gpm	12,6 lt/min 3,276 gpm	17,8 lt/min 4,628 gpm	0 lt/min 0 gpm	22 lt/min 5,72 gpm	25,4 lt/min 6,604 gpm	28lt/min 0,52 gpm
Acqua miscelata Mixed water	9 lt/min 2,34 gpm	0 lt/min 0 gpm	13,9 lt/min 3,614 gpm	19,9 lt/min 5,174 gpm	0 lt/min 0 gpm	24,4 lt/min 6,344 gpm	28 lt/min 7,28 gpm	31lt/min 8,06 gpm
Uscita secondaria Secondary outlet	—	—	—	—	—	—	—	—

portate / flowrates

























Packaging parti esterne External part packaging			Packaging parti incasso Built-in part packaging		
L ₁ (mm) L ₁ (in)	220 mm 8" 10/16		L ₁ (mm) L ₁ (in)	182mm 7" 2/16	
L ₂ (mm) L ₂ (in)	162 mm 6" 6/16		L ₂ (mm) L ₂ (in)	140mm 5" 8/16	
h (mm) h (in)	93 mm 3" 10/16		h (mm) h (in)	100mm 3" 15/16	
Peso (kg) Weight (lb)	0.850 kg 1 lb		Peso (kg) Weight (lb)	1.4 Kg 3.08 lb	



confezione / packaging

	R99653	Miscelatore monocomando incasso con deviatore Built - in single lever bath shower mixer with diverter			
	Z92485	Completo asta murale Complete slide rail adjustable with handshower			
	Z9380P	Presa acqua per gruppo incasso da 1/2" x 1/2" Wall elbow 1/2" x 1/2"			

articoli correlati / related items

<input type="checkbox"/>		Cartuccia con limitatore di portata Cartridge with temperature-limiter	<input type="checkbox"/>		Vitone a compressione Rubber-seal headwork
<input type="checkbox"/>		Cartuccia con limitatore di temperatura Cartridge with temperature-limiter	<input type="checkbox"/>		Flessibile Hose
<input type="checkbox"/>		Scarico Pop-up waste	<input type="checkbox"/>		Filtri Filters
<input type="checkbox"/>		Valvola antiritorno Check valve	<input type="checkbox"/>		Chiave per aeratore/rompigetto Aerator/antisplash key
<input type="checkbox"/>		Deviatore automatico Automatic diverter	<input type="checkbox"/>		Flessibili in acciaio di collegamento all'impianto Stainless-steel flexible connecting pipes to the plumbing system
<input checked="" type="checkbox"/>		Deviatore manuale a due vie Manual diverter	<input type="checkbox"/>		Getto controllato Anti-splash
<input type="checkbox"/>		Deviatore manuale a tre vie 3-ways manual diverter	<input type="checkbox"/>		Aeratore Aerator
<input type="checkbox"/>		Deviatore manuale a cinque vie 5-ways manual diverter	<input type="checkbox"/>		Getto laminare Laminar flow
<input type="checkbox"/>		Cartuccia termostatica Thermostatic cartridge	<input type="checkbox"/>		Limitatore di portata 2L/min-0.5GPM Flow regulator 0.5GPM-2L/min
<input type="checkbox"/>		Chiave per installazione e manutenzione installation & service tool	<input type="checkbox"/>		Limitatore di portata 5L/min-1.2GPM Flow regulator 1.2GPM-5L/min
<input type="checkbox"/>		Vitone a dischi ceramici con rotazione 90° Ceramic disks headwork 90°	<input type="checkbox"/>		Limitatore di portata 8L/min-2.2GPM Flow regulator 2.2GPM-8L/min
<input type="checkbox"/>		Vitone a dischi ceramici con rotazione 180° Ceramic disks headwork 180°	<input type="checkbox"/>		Limitatore di portata 9L/min-2.5GPM Flow regulator 2.5GPM-9L/min

dotazione / equipment