

# Scheda Tecnica / Technical Sheet

Le immagini ed i testi sono di proprietà di ZUCCHETTI Rubinetteria S.p.A. - Sono severamente vietate la riproduzione e la vendita - Texts and pictures are property of ZUCCHETTI Rubinetteria S.p.A. - Reproduction and sale are strictly forbidden  
 Le caratteristiche dei prodotti possono variare in ogni momento e senza preavviso a discrezione di ZUCCHETTI Rubinetteria S.p.A. - Product specifications can be changed at any time and without warning by ZUCCHETTI Rubinetteria S.p.A.

**ZUCCHETTI.**  
 www.zucchettidesign.it

**Z93052**

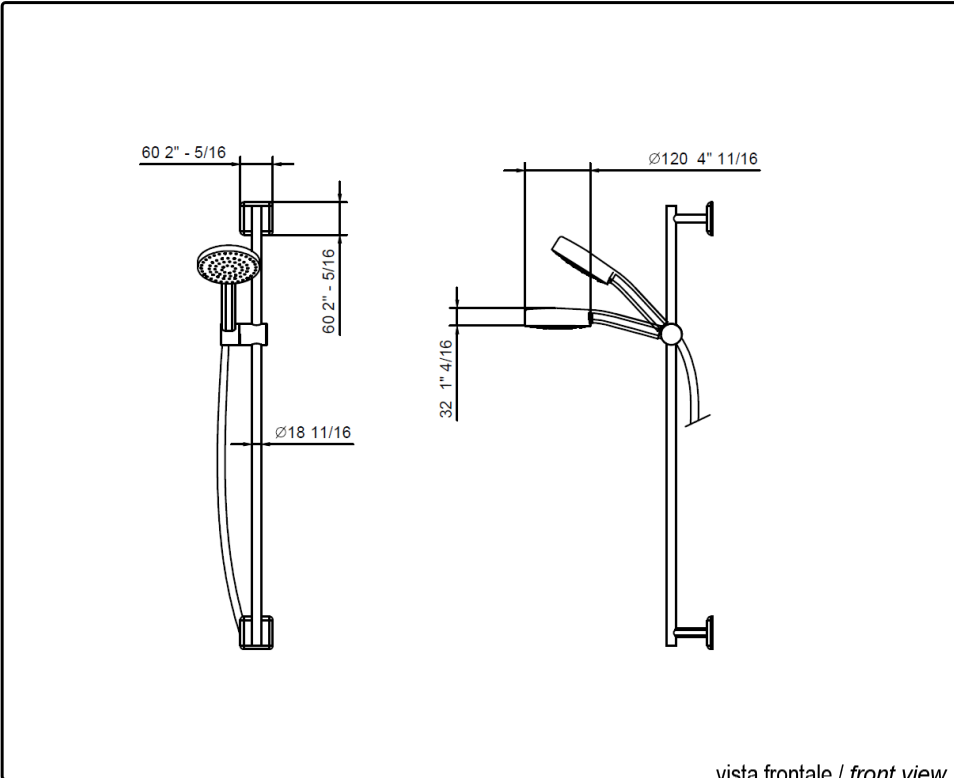
codice / code

**FARAWAY**

collezione / collection

Completo asta murale  
 Complete slide rail, handshower and flexible hose

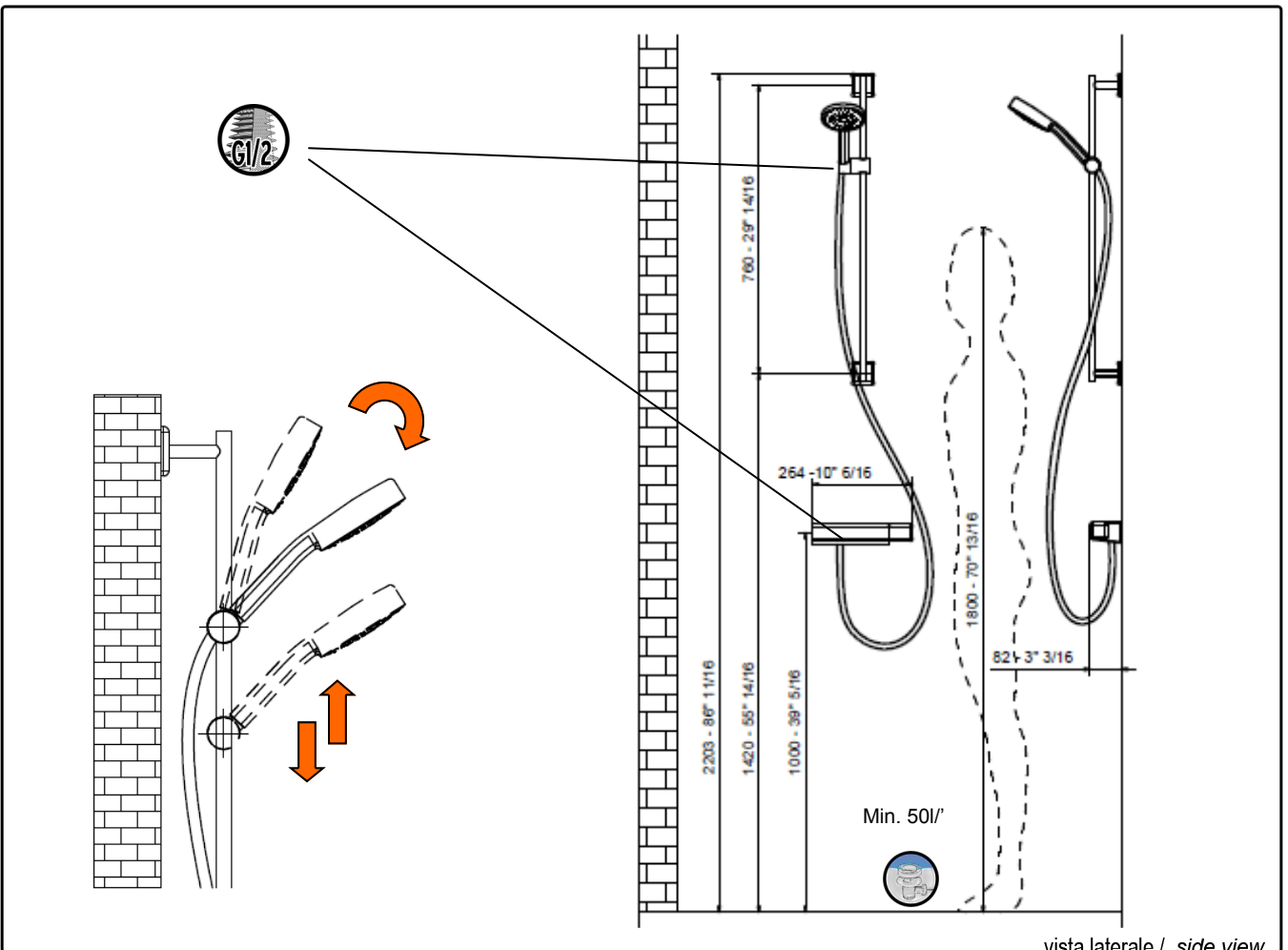
descrizione / description



vista frontale / front view



immagine / picture



vista laterale / side view



Acqua fredda  
 Cold water



Acqua calda  
 Hot water



Filettatura  
 Thread



Utenze varie  
 Outlets

legenda / explanation

# Scheda Tecnica / Technical Sheet

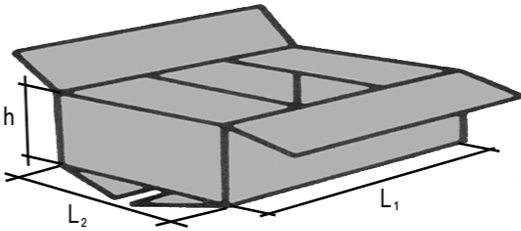
Le immagini ed i testi sono di proprietà di ZUCCHETTI Rubinetteria S.p.A. - Sono severamente vietate la riproduzione e la vendita - Texts and pictures are property of ZUCCHETTI Rubinetteria S.p.A. - Reproduction and sale are strictly forbidden  
Le caratteristiche dei prodotti possono variare in ogni momento e senza preavviso a discrezione di ZUCCHETTI Rubinetteria S.p.A. - Product specifications can be changed at any time and without warning by ZUCCHETTI Rubinetteria S.p.A.

**ZUCCHETTI.**  
www.zucchettidesign.it



Pressione Pressure	0,5 bar 7.2 psi	0,7 bar 10.1 psi	1bar 14.5 psi	2 bar 29 psi	2.5 bar 36.2 psi	3 bar 43.5 psi	4 bar 58 psi	5 bar 72.5 psi
Acqua singola Single water	0 lt/min 0 gpm	0 lt/min 0 gpm	0 lt/min 0 gpm	0 lt/min 0 gpm	0 lt/min 0 gpm	0 lt/min 0 gpm	0 lt/min 0 gpm	0 lt/min 0 gpm
Acqua miscelata Mixed water	6,5 lt/min 169 gpm	8 lt/min 2,08 gpm	9,7 lt/min 2,522 gpm	13,8lt/min 3,38 gpm	15,4 lt/min 4,004 gpm	17 lt/min 4,42 gpm	19,5 lt/min 5,07 gpm	21,7lt/min 5,46 gpm
Uscita secondaria Secondary outlet	—	—	—	—	—	—	—	—

portate / flowrates
























Packaging parti esterne External part packaging		
L <sub>1</sub> (mm) L <sub>1</sub> (in)	830 mm 32" 10/16	
L <sub>2</sub> (mm) L <sub>2</sub> (in)	120 mm 4" 11/16	
h (mm) h (in)	83 mm 3" 4/16	
Peso (kg) Weight (lb)	1.6 kg 3.5lb	



confezione / packaging

	R99613	Parte incasso Built-in part			
	ZFA082	Miscelatore monocomando esterno Exposed single lever shower mixer			

articoli correlati / related items

<input type="checkbox"/>		Cartuccia con limitatore di portata Cartridge with temperature-limiter	<input type="checkbox"/>		Vitone a compressione Rubber-seal headwork
<input type="checkbox"/>		Cartuccia con limitatore di temperatura Cartridge with temperature-limiter	<input checked="" type="checkbox"/>		Flessibile Hose
<input type="checkbox"/>		Scarico Pop-up waste	<input type="checkbox"/>		Filtri Filters
<input checked="" type="checkbox"/>		Valvola antiritorno Check valve	<input type="checkbox"/>		Chiave per aeratore/rompigetto Aerator/antisplash key
<input type="checkbox"/>		Deviatore automatico Automatic diverter	<input type="checkbox"/>		Flessibili in acciaio di collegamento all'impianto Stainless-steel flexible connecting pipes to the plumbing system
<input type="checkbox"/>		Deviatore manuale a due vie Manual diverter	<input type="checkbox"/>		Getto controllato Anti-splash
<input type="checkbox"/>		Deviatore manuale a tre vie 3-ways manual diverter	<input type="checkbox"/>		Aeratore Aerator
<input type="checkbox"/>		Deviatore manuale a cinque vie 5-ways manual diverter	<input type="checkbox"/>		Getto laminare Laminar flow
<input type="checkbox"/>		Cartuccia termostatica Thermostatic cartridge	<input type="checkbox"/>		Limitatore di portata 2L/min-0.5GPM Flow regulator 0.5GPM-2L/min
<input type="checkbox"/>		Chiave per installazione e manutenzione installation & service tool	<input type="checkbox"/>		Limitatore di portata 5L/min-1.2GPM Flow regulator 1.2GPM-5L/min
<input type="checkbox"/>		Vitone a dischi ceramici con rotazione 90° Ceramic disks headwork 90°	<input type="checkbox"/>		Limitatore di portata 8L/min-2.2GPM Flow regulator 2.2GPM-8L/min
<input type="checkbox"/>		Vitone a dischi ceramici con rotazione 180° Ceramic disks headwork 180°	<input type="checkbox"/>		Limitatore di portata 9L/min-2.5GPM Flow regulator 2.5GPM-9L/min

dotazione / equipment