

## 5051/WCG

Vaso sospeso con sistema **goclean®**

Complementi: Coprivaso legno e poliestere (5051CW01)  
 Coprivaso avvolgente in termoindurente a discesa rallentata (LKCW07)  
 Coprivaso SLIM in termoindurente a discesa rallentata (LKCW09)  
 Coprivaso elettronico multifunzione gocare (FL7235 - FL7035R)  
 Accessori linea TWO - HOOP - NOKÈ - FOLD

Accessori tecnici: Staffa di fissaggio universale per vasi e bidet sospesi (41/P)

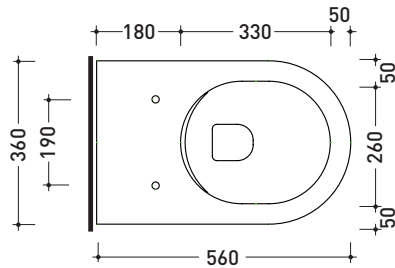
Dim. Imballo 58 x 36,5 x 36 cm | Peso 21,5 kg | Pz. Pallet n° 15

CE UNI EN 997

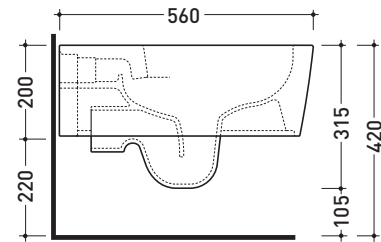
Dop-No997



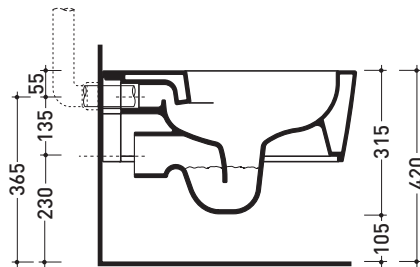
FLAMINIA sconsiglia l'abbinamento di questo Wc con passo rapido/flussometro e cassette alte tradizionali.



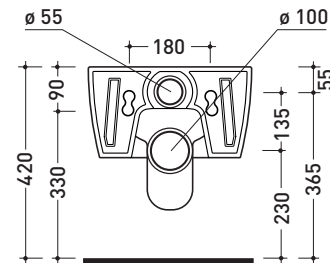
vista zenitale / zenital view



vista laterale / lateral view



sezione longitudinale / section



vista retro / back view


dimensioni in mm

Le misure dimensionali riportate hanno una tolleranza del 2%

CERAMICA: finiture lucide



finiture opache



METAL

