FUSION 230

230x180x65 h.

Dati tecnici Technical features	
Max contenuto d'acqua *Max water capacity*	**1000 l.**
Jets idromassaggio *Whirlpool jets*	**18**
Dati dimensionali Dimensional features	
Volume d'imballo Packaging volume	**2.7 mc**
Peso a vuoto Dry weight	**210 kg**
Peso con acqua Wet weight	**1210 kg**
Caratteristiche elettriche Electrical features	
Voltaggio Voltage	**220 volt**
Tensione Tension	**50 Hz**
Potenza motore IDROMASSAGGIO WHIRLPOOL motor power	**1.7 hp**
Potenza assorbita IDROMASSAGGIO WHIRLPOOL absorbed power	**1300 watt**
Potenza motore RICIRCOLO RECIRCULATION motor power	**0.6 hp**
Potenza assorbita RICIRCOLO RECIRCULATION absorbed power	**530 watt**
Stabilizzatore temperatura Temperature stabilize	**1500 watt**

Disegno tecnico / *Technical drawing*

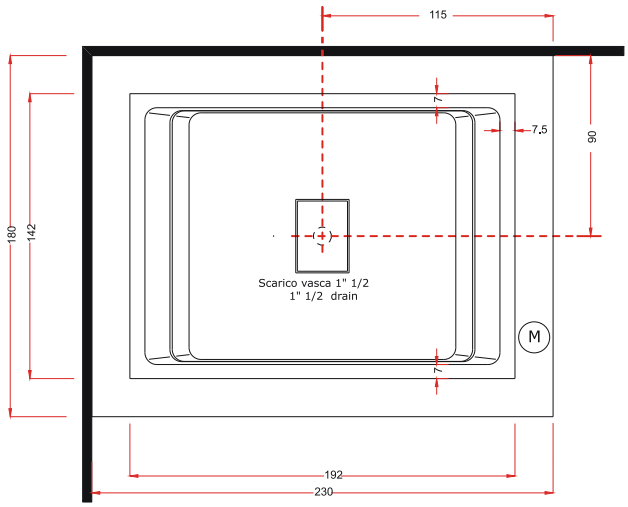

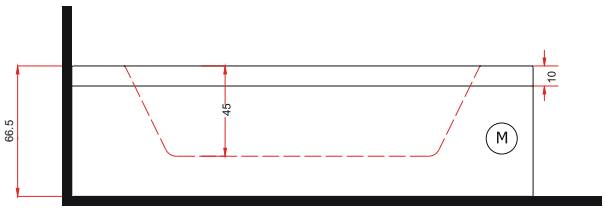

Motore Idromassaggio (M) Whirlpool Motor

Installazioni disponibili / *Installations allowed*

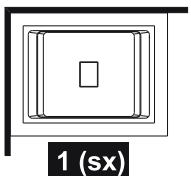

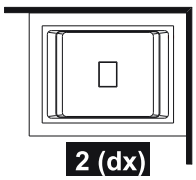

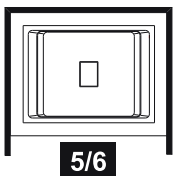

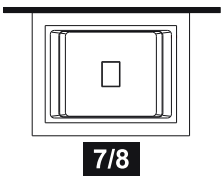

La ditta produttrice si riserva di apportare le modifiche tecniche opportune al prodotto senza obbligo di preavviso o di sostituzione
The manufacturer reserves the right to make any necessary technical alterations to the product without prior notice or replacement

FUSION 230
230 x 180 x65 h.

Installazione idraulica - Installazione elettrica / *Hydraulic installation - Electrical installation*

1 5 7 INSTALLAZIONE SINISTRA
LEFT INSTALLATION

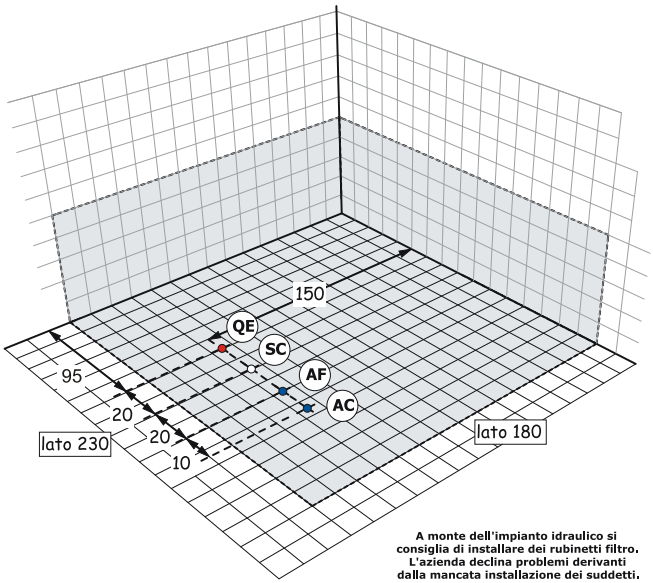

INSTALLAZIONE DESTRA 2 6 8
RIGHT INSTALLATION

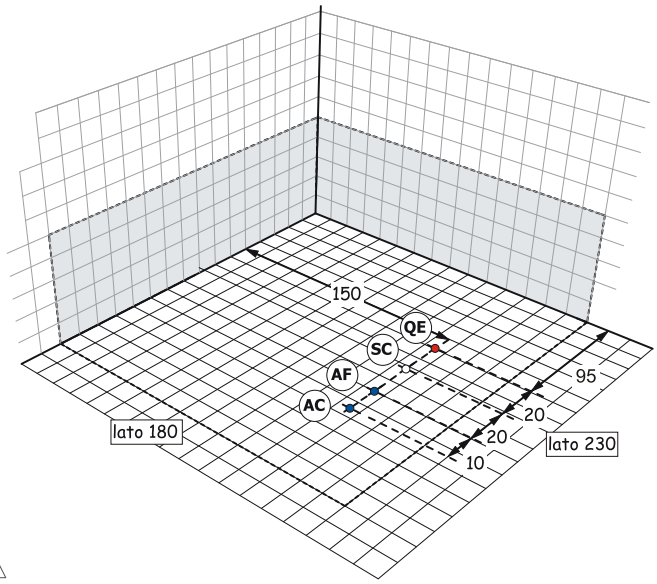

A monte dell'impianto idraulico si consiglia di installare dei rubinetti filtro. L'azienda declina problemi derivanti dalla mancata installazione dei suddetti.

Allaccio acqua calda nel caso di vasca provvista di rubinetteria (AC) *Hot water connection should the bathtub be fitted with taps*

Allaccio acqua fredda nel caso di vasca provvista di rubinetteria (AF) *Cold water connection should the bathtub be fitted with taps*

Scarico a terra consigliato (SC) *Recommended grounded drain*

Allaccio alimentazione elettrica sezione minima del cavo 3 x 2,5 mmq lunghezza ml 2 circa Predisporre l'allaccio elettrico QE solo quando necessario. (QE) *Electrical connection with minimum cable section of 3 x 2,5 mmq, approximate lenght 2 ml*

INSTALLAZIONE INCASSO
BUILT IN INSTALLATION

Area di accesso agli impianti (lato pannello di controllo)
Bathtub systems accessibility (control panel side)

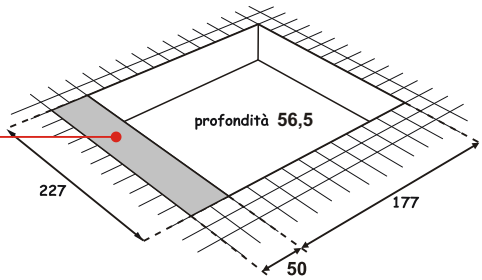

In caso di installazione ad incasso è necessario garantire una corretta aerazione con due griglie min. Ø15cm.
For built in installation, it must be provided a good ventilation with two grilles min. Ø15cm.

Rubinetteria vasca - Sistemi di avviamento / *Bathtub taps - Starting system*

1 5 7 INSTALLAZIONE SINISTRA
LEFT INSTALLATION

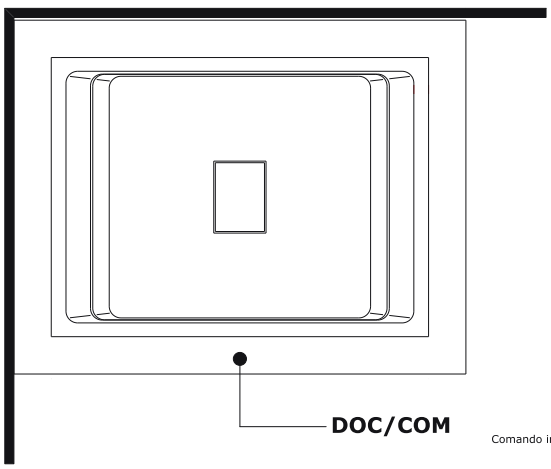

INSTALLAZIONE DESTRA 2 6 8
RIGHT INSTALLATION

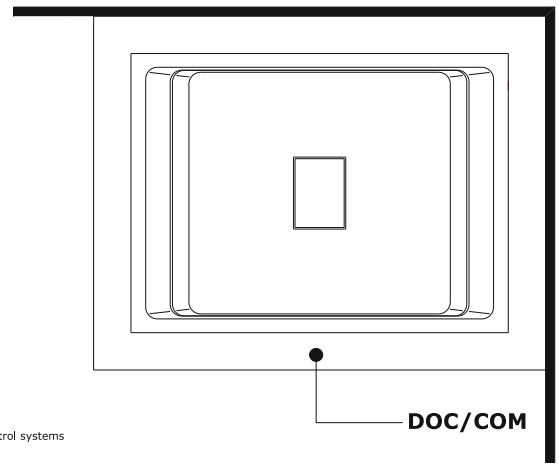

Comando impianti **COM** Control systems

Doccetta **DOC** Hand shower

La ditta produttrice si riserva di apportare le modifiche tecniche opportune al prodotto senza obbligo di preavviso o di sostituzione
The manufacturer reserves the right to make any necessary technical alterations to the product without prior notice or replacement