

Vertica > multi-S 4000



Душевая кабина с вертикальным компенсационным профилем из алюминия. Трубчатые петли. Регулировка по ширине в пределах 25 мм обеспечивается благодаря инновационной технике. Круглые металлические ручки изнутри и снаружи с поверхностью "soft-grip". Поверхность крашеная или гальванизированная. Вариант с безопасным стеклом 6 мм.

Качающаяся дверь 1-секционная - боковины для ниши

1 подвижным элементом, 1 боковины/кронштейном

Душевая кабина с большой и разносторонней программой. Для нее характерны небольшое количество вертикальных профилей и высокотехнологичные системы качающихся дверей. Это элегантная высокофункциональная модель, которой присущи нестандартные решения.

упаковка: 2 V1: дверь V2: боковины


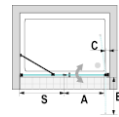
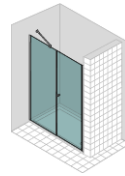



Рисунок: GPT1SN

Статья	Закалённое стекло 6 мм
Защитное покрытие возможно для каждой модели.	
Нестандартные размеры	
скос или вырез	скос/вырез невозможен на стороне шарниров / для скосов до 8 мм наценка не насчитывается
скос и вырез	скос/вырез невозможен на стороне шарниров / для скосов до 8 мм наценка не насчитывается

Доступные варианты стекла



A10

ST10

AG10

TS10

C10



VM10

Доступные профили



SIL

SHL

BCO

Доступные варианты ручек



multi-S белый

natura

multi-S черный