

Vertica > multi-S 4000

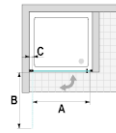
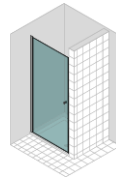


Душевая кабина с вертикальным компенсационным профилем из алюминия. Трубчатые петли. Регулировка по ширине в пределах 25 мм обеспечивается благодаря инновационной технике. Круглые металлические ручки изнутри и снаружи с поверхностью "soft-grip". Поверхность крашенная или гальванизированная. Вариант с безопасным стеклом 6 мм.

Качающаяся дверь 1-секционная для ниши

подходит также для комбинирования с укороченным боковым элементом арт. GFVV 1 подвижным элементом


Душевая кабина с большой и разносторонней программой. Для нее характерны небольшое количество вертикальных профилей и высокотехнологичные системы качающихся дверей. Это эlegantная высокофункциональная модель, которой присущи нестандартные решения.



Ручка: GPT1N

Статья	Закалённое стекло 6 мм
Защитное покрытие возможно для каждой модели.	
Нестандартные размеры	
скос	возможно только на стороне магнитного затвора / для скосов до 8 мм наценка не насчитывается
вырез	невозможно

Доступные варианты стекла



A10

ST10

AG10

TS10

C10



VM10

Доступные профили



SIL

SHL

BCO

Доступные варианты ручек



multi-S белый

natura

multi-S черный