

Vertica > princess 4000



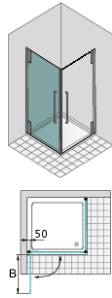
Прочная душевая кабина с вертикальными пристенными профилями из алюминия. Внутренняя сторона кабины без выемок и соединительных элементов (петли установлены при помощи клеевого соединения). Инновационная возможность регулировки по ширине. Петли с инновационной технологией из синтеризированной стали, декоративные накладки из алюминия, поверхность крашенная или гальванизированная.

Угловая душевая кабина распашная дверь, отдельные элементы

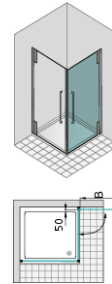
Левая сторона должна сочетаться с правом (8PE - 8PK) 1 распашным элементом

Чары эксклюзивного. Решение с большим комфортом, дизайном и функциональностью. Эта кабина выделяется высококачественными, красивыми шарнирами и широким входом.

8PE левая часть




8PK правая часть



Рисунки: 8PE + 8PK

Статья	Закалённое стекло 8 мм
Защитное покрытие возможно для каждой модели.	
Нестандартные размеры	
скос	Вертикальный скошенный срез возможен только на стороне затвора/в случае скошенного среза до 8 мм, доплата не насчитывается
вырез	невозможно

Доступные варианты стекла



A10


ST10

AG10


TS10

VM10

Доступные профили



SIL



SHL

Доступные варианты ручек



princess

Доступные полотенцесушителем



6/8 PHT-G