

# Aura > pura 5000



Престижная душевая кабина без рамы. Вариант с безопасным стеклом (дверь 6 мм/ фиксированная часть 10 мм). Внутренняя сторона кабины без выемок и соединительных элементов (петли установлены при помощи клеевого соединения). Массивные петли из стали, декоративные накладки из металла, поверхность гальванизированная.

## Качающаяся дверь 1-секционная - 2 фиксированными частями для ниши

1 подвижным элементом, 1 фиксированная часть/кронштейном, 1 боковины/кронштейном

pura 5000 - инновативная, бескомпромиссная безрамная душевая кабина, соответствующая высочайшим требованиям к качеству и устанавливающая новые масштабы в дизайне и изготовлении. Впервые внутренняя часть кабины абсолютно гладкая - ни винтов, ни держателей, ни профилей.

упаковка: 2 V1: дверь элемента + фиксированная часть  
V2: боковины

P-TN3 L крепеж слева

P-TN3 R крепеж справа

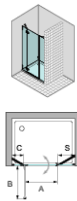



Рисунок: P-TN3L

Статья	Закалённое стекло 8 мм
Защитное покрытие возможно для каждой модели.	
<b>Нестандартные размеры</b>	
скос или вырез	В случае скошенного среза до 8 мм рассчитывается цена для специальных размеров (без доплаты). Вырезы возможны только на фиксированном элементе. В случае скошенного среза до 8 мм рассчитывается цена для специальных размеров (без доплаты).
скос и вырез	В случае скошенного среза до 8 мм рассчитывается цена для специальных размеров (без доплаты). Вырезы возможны только на фиксированном элементе. В случае скошенного среза до 8 мм рассчитывается цена для специальных размеров (без доплаты).
код	Варианты петель (полный перечень всех вариантов петель/ручки см. в конце серии)
-	„soft Design“ - Standardscharnier (keine Angabe notwendig)
SOW	„soft Design“ mit Glaseinlage in weiß (Griff begleitet)
SOB	„soft Design“ mit Glaseinlage in schwarz (Griff begleitet)
Achtung:	Die Seitenwand / Fixteil hat an der Befestigungsseite einen vertikalen Siebdruck, der farblich an die Scharniereinlage angepasst ist. Für Varianten bzw. Erklärungen siehe am Abschnittsende!

## Доступные варианты стекла



A10


ST10

AG10

TS10

VM10

## Доступные профили



CSH

## Доступные варианты ручек



pura metal brushed black

pura metal brushed brass

pura metal brushed copper

pura CSH

pura INO



pura metal matt black

pura metal matt white